


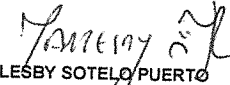
BOGOTA DISTRITO CAPITAL  
 E. S. E. HOSPITAL UNIVERSITARIO DE LA SAMARITANA  
 ESTADO DE RESULTADOS INTEGRAL (COMPARATIVO)  
 DEL 01 DE ENERO AL 31 DE OCTUBRE DE :  
 (Cifras en Miles de Pesos)




VIGILADO SUPERSALUD

	2019	2018	%
INGRESOS OPERACIONALES	<u>132.841.675</u>	<u>127.449.741</u>	4
43 VENTA DE SERVICIOS	132.841.675	127.449.741	4
COSTO DE VENTAS	<u>116.752.043</u>	<u>111.502.890</u>	5
63 COSTO DE VENTAS DE SERVICIOS	116.752.043	111.502.890	5
UTILIDAD BRUTA	<u>16.089.632</u>	<u>15.946.851</u>	1
GASTOS DE ADMINISTRACION Y OPERACIÓN	<u>20.899.556</u>	<u>19.077.446</u>	10
51 GASTOS	8.904.410	8.163.185	9
53 DETERIORO, DEPRECIAC. AMORTIZAC. Y PROV.	11.995.146	10.914.261	10
RESULTADO OPERACIONAL	<u>-4.809.924</u>	<u>-3.130.595</u>	54
44 TRANSFERENCIAS Y SUBVENCIONES	3.993.788	4.883.445	-18
48 OTROS INGRESOS	11.835.240	6.483.688	83
58 OTROS GASTOS	4.879.342	7.511.918	-35
RESULTADO DEL PERIODO	<u>6.139.762</u>	<u>724.620</u>	747

  
 JAVIER FERNANDO MANCERA GARCIA  
 REPRESENTANTE LEGAL

  
 MARLESBY SOTELO PUERTO  
 CONTADOR  
 T.P 50289 - T

  
 JAIME H. MONCLOU PEDRAZA  
 REVISOR FISCAL  
 T.P. 48119 - T